

福岡工業大学 学生寮



入寮手続きマニュアル

①入寮申込 【随時】

本学HPの「パンフレット・ガイド」にて入寮に関する情報を確認。

↓
入寮申込。
(先着順となります。)

(リンク)
[学生寮 | 福岡工業大学](#)

②入寮契約 【随時】

審査後、申込時のメールアドレスへ契約書を送信。

↓
内容を確認して、入寮契約書を締結。(電子契約)

↓
契約完了

③支払案内 【2月下旬以降(随時)】

2月下旬以降、入寮予定者へ案内書面を郵送。

↓
食費は、口座振替のため指定口座の準備をお願いします。(西日本シティ銀行)

↓
寮費・食費をご確認いただき、期日までにお支払い。

④入寮期間 【3月28日～31日】


入寮期間内に入寮。
↓
寮生活スタート！！

入
試
合
格
後


①入寮申込

本学WEBサイト内、「入寮申込フォーム」より申込可能。**(入試合格者のみ)**申込可能。
必要事項を入力のうえ、お申し込みください。<https://www.fit.ac.jp/shisetsu/seikatsu/gakuseiryo>


パンフレット・ガイド




電子パンフレット



男子寮(坦心寮)ガイド



女子寮(コスモス寮)ガイド



学生寮細則

入寮の手続き

【2024年度入学予定者の方】


2024年度入学予定者の入寮申込を開始いたします。
下記の「[入寮申込フォーム](#)」よりお申込ください。**(入試合格者のみ、申込可能)**

※手続きの流れは、「[入寮手続きマニュアル](#)」をご確認ください。

【在学生の方】

在学生で入寮を希望する場合は、別途下記の問い合わせフォーム又は、学生課へ直接お問い合わせください

[入寮申込フォーム](#)



クラウドサイン受信者用
ご利用ガイド

入寮手続きマニュアル

電子契約(クラウドサイン)ご利用ガイド

【注意】
必ず、「電子パンフレット」・「各寮生活ガイド」・「学生寮細則」をお読みいただき、ご理解・ご納得されたうえで申請してください。

入寮申込みフォームへの情報入力

以下フォームにて、入寮申込に必要な情報入力を行ってください。

※本フォームの入力をされる前に、必ず「電子パンフレット」・「入寮の手続き手順」・「寮生活ガイド」・「学生寮細則」をよくお読みいただき、寮の規則等を遵守出来るかと判断され、保護者様とも十分に話し合ったうえでお申し込みください。また、「坦心寮 一般生」と「コスモス寮」は、部屋タイプ毎に寮費が異なりますので、電子パンフレットで検討のうえ、決定してください。

【入寮区分】

寮名 ※ 必須

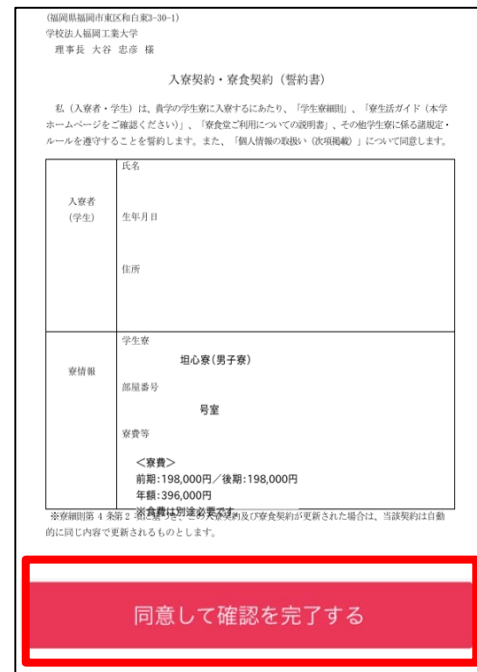
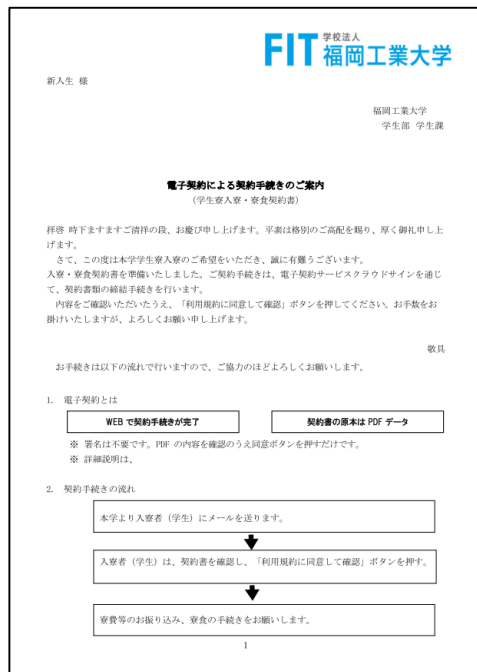
[確認画面へ](#)

②入寮契約

審査後、入寮確定となりましたら、申込時のメールアドレスへ契約書を送信いたします。
クラウドサイン（本学）から届いた「確認依頼」メールに記載されたリンクをクリックし、内容確認のうえ、合意ボタンを押してください。



クリックして次へ



クリックして完了

【注意】
※毎年、アドレス間違いが非常に多いです。
必ず、受信できるアドレスを申込時に入力してください。

③ 支払案内

2月下旬以降、入寮予定者へ案内書面を郵送します。(随時) ご確認ください、期日までにお支払をお願いします。

○寮費・共益費

支払方法：銀行振込

※原則として、通年一括納入。

希望者については、前期・後期分の分納も可能。

○入寮費

入寮費は初年度のみ（一括納入） ※コスモス寮のみ

○食費

支払方法：口座振替（毎月） ※指定口座：西日本シティ銀行のみ

【注意】

口座振替は、「**西日本シティ銀行**」に統一させていただいております。

口座をお持ちでない方は、事前に開設をお願いします。

(保護者・本人どちらの名義でも可)

2月下旬以降の案内時に「預金口座振替依頼書（西日本シティ銀行）」を郵送いたします。必要事項の記載と押印（銀行届出印）を済ませて、入寮式の際にご持参ください。

坦 心 寮

寮費・食費

費目		一般学生	強化クラブ生 (硬式野球部、ラグビー部)
寮費	廊下側	396,000円	396,000円
	中央	384,000円	
	バルコニー側	408,000円	
食費 (30日分で計算)		月額34,800円 (1日2食/年間給食日数250日前後)	月額36,900円(硬式野球部) 月額39,900円(ラグビー部) (1日2食/年間給食日数350日前後)

●一般学生については、部屋タイプによって金額が変わります。

コ ス モ ス 寮

寮費・食費

費目	Aタイプ (完全個室)	Bタイプ (シェアルーム)	Cタイプ (冷蔵庫・洗濯機備付 シェアルーム)
入寮費	100,000円	100,000円	100,000円
寮費	336,000円	216,000円	228,000円
共益費	90,000円	90,000円	90,000円
食費 (30日分で計算)	月額33,900円 (1日2食/年間給食日数250日前後)		

④入寮期間

入寮に関わるスケジュールは以下の通りです。
あくまでも現時点での予定です。（変更の可能性あり）
詳細は、入寮者への案内文書にてお伝えいたします。

○入寮期間（強化部除く）

2024年3月28日（木）～31日（日）
※食事については、4月1日（月）より開始。

【注意】

ラグビー部・野球部の入寮日は、監督・コーチ等から直接連絡があります。
食事も入寮に合わせ、提供開始となります。

○荷物受入期間（強化部除く）

2024年3月28日（木）～31日（日）
※ご自身で受け取れる時間に対応ください。

【注意】

荷物の送付は可能ですが、必ず、入寮日に合わせて着日時間指定で送付いただき、**ご自身でお受け取りください。**

○入寮式

2024年4月1日（月）※全員参加。

2024年2月
日 月 火 水 木 金 土
1 2 3
4 5 6 7 8 9 10
11 12 13 14 15 16 17
18 19 20 21 22 23 24
25 26 27 28 29

2024年3月

2024年4月
日 月 火 水 木 金 土
1 2 3 4 5 6
7 8 9 10 11 12 13
14 15 16 17 18 19 20
21 22 23 24 25 26 27
28 29 30

日	月	火	水	木	金	土
25	26	27	28	29	1	2
3	4	5	6	7	8	9
10	11	12	13	14	15	16
17	18	19	20 春分の日	21	22	23
24	25	26	27	28	29	30
31	1 入寮式	2 入学式	3	4	5	6

入寮可能期間: 3月28日(木)～31日(日)
荷物受入期間: 3月28日(木)～31日(日)

○寮の施設見学について

見学は毎日可能です。ただし、見学を希望される場合は、事前にお問合せください。
(学生課 TEL : 092-606-0654 対応 : 平日 (月～金) 9:00～17:00)

○入寮辞退について

入寮手続き(寮費等の納入)を済まされた後に、入学辞退により入寮を辞退(契約の撤回)される場合は、寮費・共益費を返金いたします。ただし、入寮費(コスモス寮)は返金いたしません。
入学辞退以外の事由により入寮辞退をされる場合は、下記へご連絡ください。
(学生課 TEL : 092-606-0654 対応 : 平日 (月～金) 9:00～17:00)

○その他

寝具や洗面用具は、ご自身で準備のうえ、お持ち込みください。
また、寮生活を送るうえでの禁止事項・留意事項・持ち込み可能電気器具類などについては、パンフレット・ガイドをお読みください。※コスモス寮については、個室Aタイプのみ、小型冷蔵庫が設置されています。